

INSTITUTO NACIONAL ELECTORAL
 REGISTRO FEDERAL DE ELECTORES
 COORDINACIÓN DE OPERACIÓN EN CAMPO
 DIRECCIÓN DE CARTOGRAFÍA ELECTORAL

SIMBOLOGÍA

LÍMITES

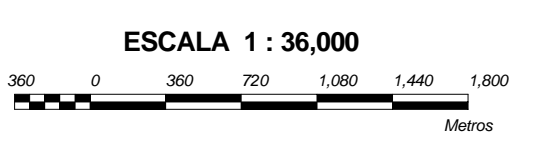
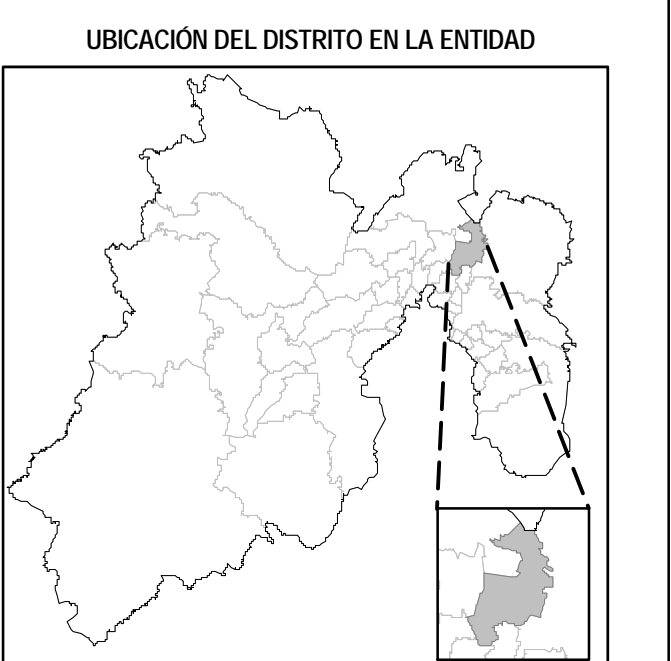
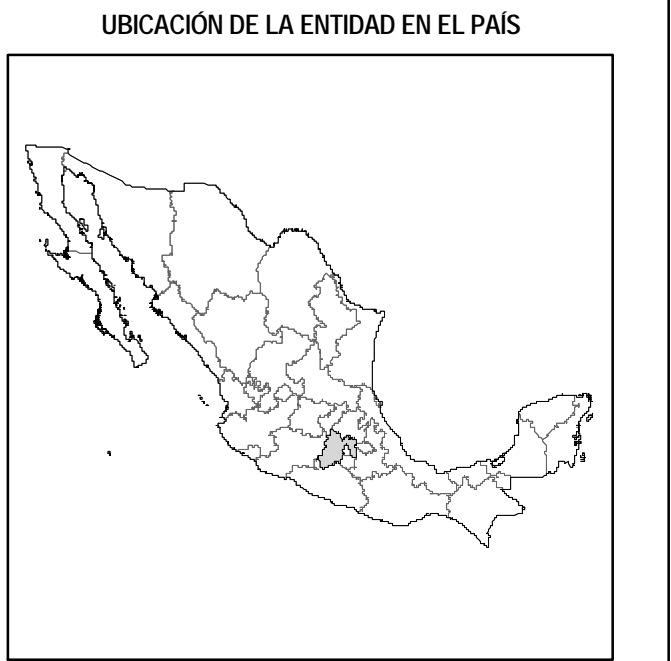
INTERNACIONAL	---
ESTATAL	---
DISTRITAL FEDERAL	---
DELEGACIONAL Y/O MUNICIPAL	---
SECCIONAL	---

CLAVES GEOELECTORALES

DISTRITO ELECTORAL FEDERAL	00
MUNICIPIO	000
SECCIÓN	0000

CABECERAS

CAPITAL DEL ESTADO	★
VOCALIA ESTATAL	★ JLE
CABECERA DISTRITAL	●
CABECERA DE MUNICIPIO	●



PLANO DISTRITAL SECCIONAL

IDENTIFICACIÓN ELECTORAL

ENTIDAD:	MÉXICO	15
DISTRITO ELECTORAL FEDERAL:		41
TOTAL DE SECCIONES:		157
TOTAL DE MUNICIPIOS:		1

FECHA DE ACTUALIZACIÓN DE LA BASE DIGITAL: 15 DE MARZO DE 2017
 FUENTE: R.F.E.D.C.E.