



INSTITUTO NACIONAL ELECTORAL
 REGISTRO FEDERAL DE ELECTORES
 COORDINACIÓN DE OPERACIÓN EN CAMPO
 DIRECCIÓN DE CARTOGRAFÍA ELECTORAL

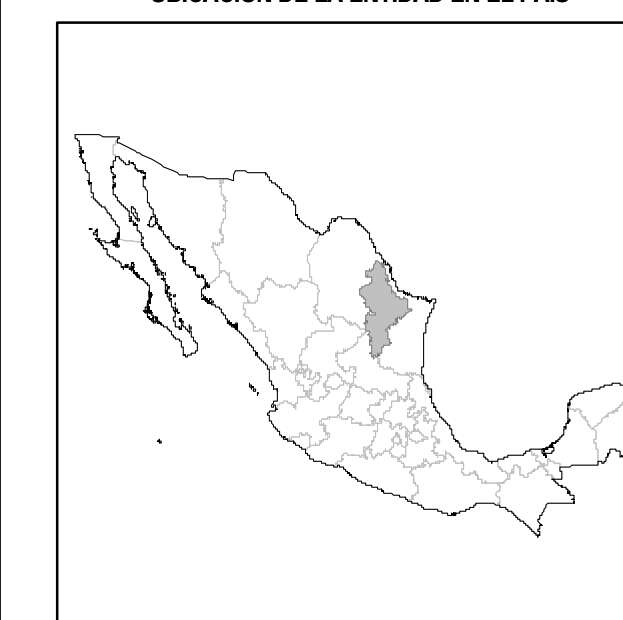
SIMBOLOGÍA

LÍMITES
 INTERNACIONAL
 ESTATAL
 DISTRITO FEDERAL
 MUNICIPIO / DELEGACIÓN
 SECCIÓN

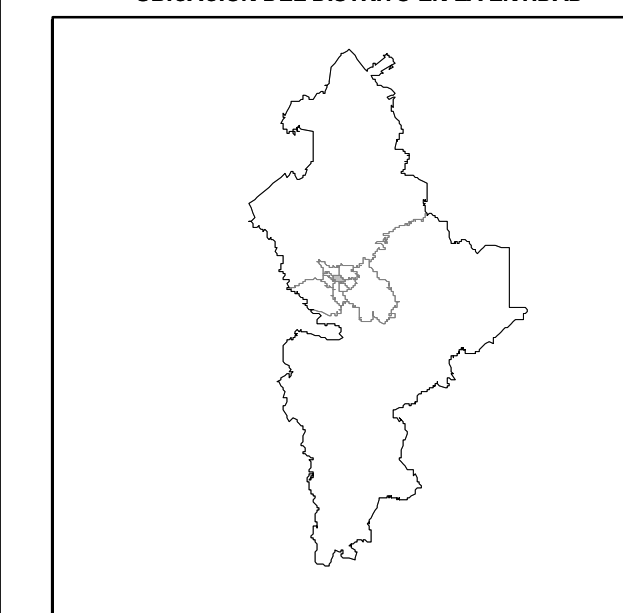
CLAVES GEOELECTORALES
 DISTRITO ELECTORAL FEDERAL 00
 MUNICIPIO / DELEGACIÓN 000
 SECCIÓN 0000

CABECERAS
 CAPITAL DEL ESTADO
 VOCALÍA ESTATAL
 VOCALÍA DISTRITAL
 CABECERA DE MUNICIPIO

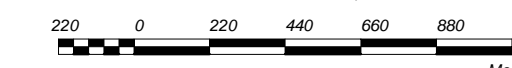
UBICACIÓN DE LA ENTIDAD EN EL PAÍS



UBICACIÓN DEL DISTRITO EN LA ENTIDAD



ESCALA 1 : 20,000



PLANO DISTRITAL SECCIONAL

IDENTIFICACIÓN ELECTORAL

ENTIDAD: NUEVO LEON 19
 DISTRITO ELECTORAL FEDERAL: 04
 TOTAL DE SECCIONES: 238
 TOTAL DE MUNICIPIOS: 1

