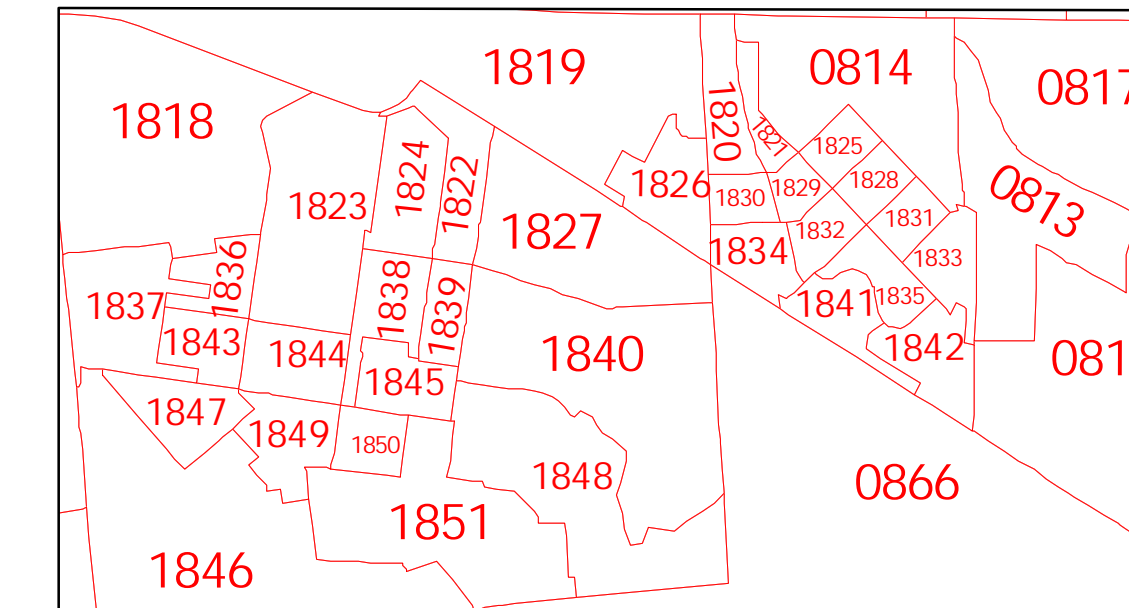


NUEVO LEON

ESTADOS UNIDOS DE AMERICA

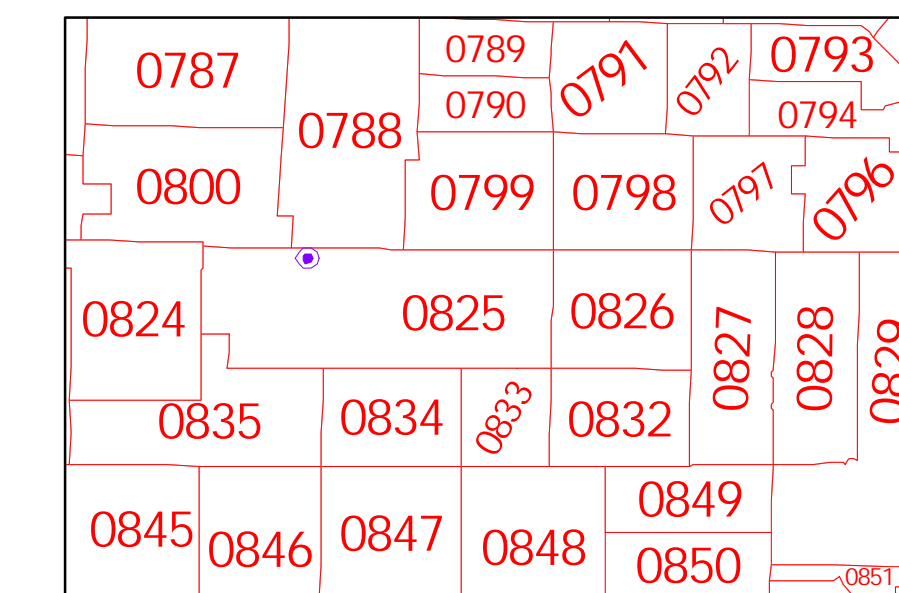
A



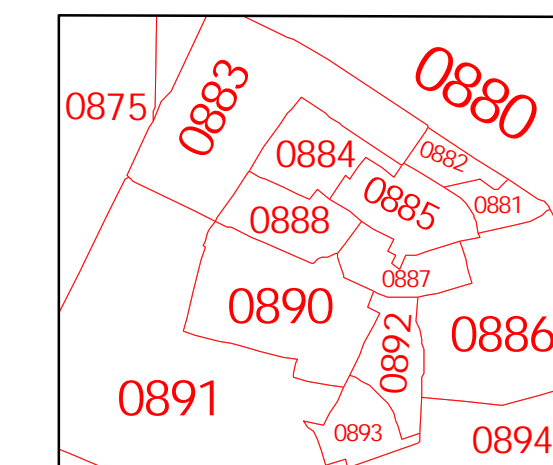
1979

NUEVO
LAREDO 027

B



C



0904

NUEVO LEON

DISTRITO 02
GUERRERO 014



INSTITUTO NACIONAL ELECTORAL

REGISTRO FEDERAL DE ELECTORES
COORDINACIÓN DE OPERACIÓN EN CAMPO
DIRECCIÓN DE CARTOGRAFÍA ELECTORAL

SIMBOLOGÍA

LIMITES

INTERNACIONAL	---
ESTATAL	---
DISTRITAL FEDERAL	---
DELEGACIONAL Y/O MUNICIPAL	---
SECCIONAL	---

CLAVES GEOELECTORALES

DISTRITO ELECTORAL FEDERAL	00
MUNICIPIO	000
SECCIÓN	0000

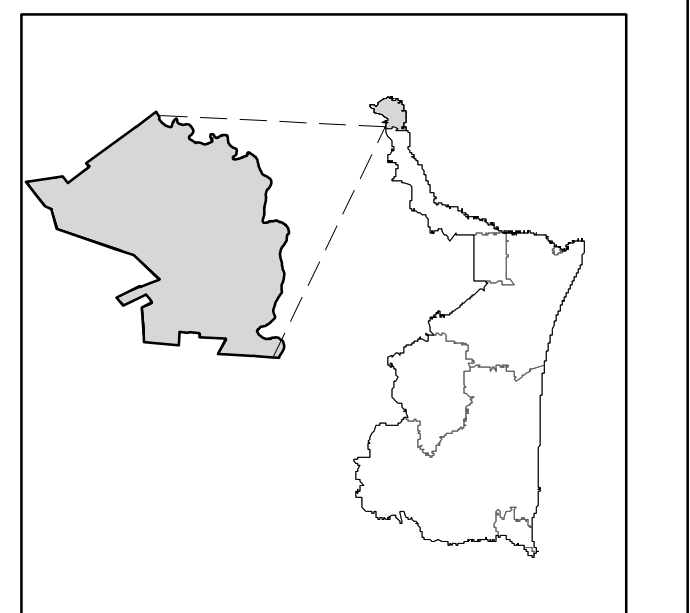
CABECERAS

CAPITAL DEL ESTADO	★ JLE
VOCALIA ESTATAL	★
CABECERA DISTRITAL	●
CABECERA DE MUNICIPIO	●

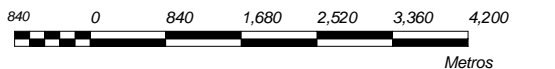
UBICACIÓN DE LA ENTIDAD EN EL PAIS



UBICACIÓN DEL DISTRITO EN LA ENTIDAD



ESCALA 1 : 84,000



**PLANO DISTRITAL
SECCIONAL**

IDENTIFICACIÓN ELECTORAL

ENTIDAD:	TAMAULIPAS	28
DISTRITO ELECTORAL FEDERAL:	01	
TOTAL DE SECCIONES:	206	
TOTAL DE MUNICIPIOS:	01	